





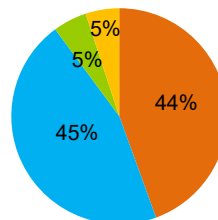
Statistik Programmaustritte 2022

Teilnehmende (TN)	RAV-TN	SD-TN	IV-TN	Total TN	
	475 TN	7 TN	7 TN	489 TN	100 %
Geschlecht					
Frauen	197 TN	4 TN	4 TN	205 TN	42 %
Männer	278 TN	3 TN	3 TN	284 TN	58 %
Nationalität					
SchweizerInnen	153 TN	3 TN	6 TN	162 TN	33 %
AusländerInnen	322 TN	4 TN	1 TN	327 TN	67 %
Alter					
bis 29 Jahre	96 TN	3 TN	1 TN	100 TN	20 %
30 - 39 Jahre	130 TN	0 TN	6 TN	136 TN	28 %
40 - 49 Jahre	102 TN	3 TN		105 TN	21 %
50 - 59 Jahre	101 TN	1 TN		102 TN	21 %
60 - 65 Jahre	46 TN			46 TN	9 %



Integrationswirkung

RAV-TN

Stellenantritte mit IIZ-TN	210 TN	44 %	
weiterhin bei der ALV	215 TN	45 %	
Aussteuerung	25 TN	5 %	
andere Lösung	25 TN	5 %	



SD-TN

Stellenantritte	1 TN	14 %	
weiterhin ausgesteuert	6 TN	86 %	
andere Lösung		0 %	