





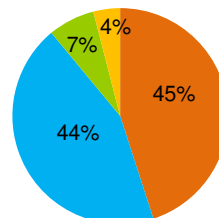
Statistik Programmaustritte 2019

Teilnehmende (TN)	RAV-TN	SD-TN	IV-TN	Total TN	
	472 TN	36 TN	6 TN	514 TN	100 %
Geschlecht					
Frauen	198 TN	10 TN	3 TN	211 TN	41 %
Männer	274 TN	26 TN	3 TN	303 TN	59 %
Nationalität					
SchweizerInnen	176 TN	27 TN	3 TN	206 TN	40 %
AusländerInnen	296 TN	9 TN	3 TN	308 TN	60 %
Alter					
bis 29 Jahre	97 TN	14 TN	3 TN	114 TN	22 %
30 - 39 Jahre	123 TN	12 TN	1 TN	136 TN	26 %
40 - 49 Jahre	105 TN	5 TN		110 TN	21 %
50 - 59 Jahre	118 TN	4 TN	2 TN	124 TN	24 %
60 - 65 Jahre	29 TN	1 TN		30 TN	6 %



Integrationswirkung

RAV-TN

Stellenantritte mit IIZ-TN	214 TN	45 %	
weiterhin bei der ALV	206 TN	44 %	
Aussteuerung	35 TN	7 %	
andere Lösung	17 TN	4 %	
TN mit IIZ-Status	50 TN	11 %	



SD-TN

Stellenantritte	10 TN	28 %	
weiterhin ausgesteuert	26 TN	72 %	
andere Lösung		0 %	