





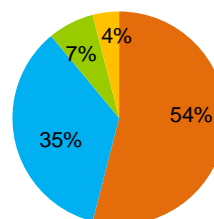
Statistik Programmaustritte 2018

Teilnehmende (TN)	RAV-TN	SD-TN	IV-TN	Total TN	
	521 TN	31 TN	2 TN	554 TN	100 %
Geschlecht					
Frauen	218 TN	12 TN	1 TN	231 TN	42 %
Männer	303 TN	19 TN	1 TN	323 TN	58 %
Nationalität					
SchweizerInnen	201 TN	22 TN	0 TN	223 TN	40 %
AusländerInnen	320 TN	9 TN	2 TN	331 TN	60 %
Alter					
bis 29 Jahre	123 TN	12 TN		135 TN	24 %
30 - 39 Jahre	131 TN	4 TN		135 TN	24 %
40 - 49 Jahre	122 TN	6 TN	2 TN	130 TN	23 %
50 - 59 Jahre	104 TN	9 TN		113 TN	20 %
60 - 65 Jahre	41 TN			41 TN	7 %



Integrationswirkung

RAV-TN

Stellenantritte mit IIZ-TN	282 TN	54 %	
weiterhin bei der ALV	184 TN	35 %	
Aussteuerung	36 TN	7 %	
andere Lösung	19 TN	4 %	
TN mit IIZ-Status	54 TN	10 %	



SD-TN

Stellenantritte	8 TN	26 %	
weiterhin ausgesteuert	23 TN	74 %	
andere Lösung		0 %	