





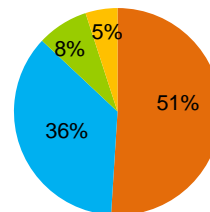
Statistik Programmaustritte 2017

Teilnehmende (TN)	RAV-TN	SD-TN	IV-TN	Total TN	
	512 TN	31 TN	1 TN	544 TN	100 %
Geschlecht					
Frauen	190 TN	11 TN	1 TN	202 TN	37 %
Männer	322 TN	20 TN		342 TN	63 %
Nationalität					
SchweizerInnen	204 TN	21 TN	1 TN	226 TN	42 %
AusländerInnen	308 TN	10 TN		318 TN	58 %
Alter					
bis 29 Jahre	151 TN	10 TN		161 TN	30 %
30 - 39 Jahre	139 TN	10 TN		149 TN	27 %
40 - 49 Jahre	100 TN	6 TN		106 TN	19 %
50 - 59 Jahre	101 TN	3 TN		104 TN	19 %
60 - 65 Jahre	21 TN	2 TN	1 TN	24 TN	4 %



Integrationswirkung

RAV-TN

Stellenantritte	274 TN	51 %	
weiterhin bei der ALV	194 TN	36 %	
Aussteuerung	45 TN	8 %	
andere Lösung	28 TN	5 %	
TN mit IIZ-Status	58 TN	11 %	



SD-TN

Stellenantritte	10 TN	32 %	
weiterhin ausgesteuert	21 TN	68 %	
andere Lösung		0 %	