

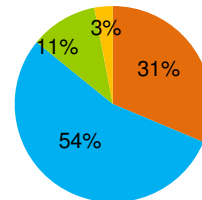
## Statistik Programmaustritte 2016

Teilnehmende (TN)	RAV-TN	SD-TN	IV-TN	Total TN	
	407 TN	38 TN	3 TN	448 TN	100 %
<b>Geschlecht</b>					
Frauen	145 TN	21 TN	0 TN	166 TN	37 %
Männer	262 TN	17 TN	3 TN	282 TN	63 %
<b>Nationalität</b>					
SchweizerInnen	157 TN	27 TN	2 TN	186 TN	42 %
AusländerInnen	250 TN	11 TN	1 TN	262 TN	58 %
<b>Alter</b>					
bis 29 Jahre	93 TN	14 TN	0 TN	107 TN	24 %
30 - 39 Jahre	100 TN	13 TN	0 TN	113 TN	25 %
40 - 49 Jahre	96 TN	9 TN	1 TN	106 TN	24 %
50 - 59 Jahre	100 TN	2 TN	2 TN	104 TN	23 %
60 - 65 Jahre	18 TN	0 TN	0 TN	18 TN	4 %



## Integrationswirkung

### RAV-TN

Stellenantritte mit IIZ-TN	128 TN	31 %	
weiterhin bei der ALV	220 TN	54 %	
Aussteuerung	45 TN	11 %	
andere Lösung	14 TN	3 %	
TN mit IIZ-Status	56 TN	14 %	
Stellenantritte ohne IIZ-Status	111 TN	32 %	



### SD-TN

Stellenantritte	11 TN	29 %	
weiterhin ausgesteuert	27 TN	71 %	
andere Lösung	0 TN	0 %	