





Statistik 2010

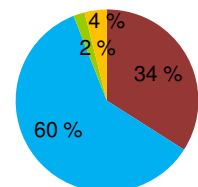
Programmaustritte	RAV-Teilnehmende (TN)		SD-Teilnehmende		IV-Teilnehmende	
	380 TN	100 %	38 TN	100 %	28 TN	100 %
Geschlecht						
Frauen	126 TN	33 %	13 TN	34 %	12 TN	43 %
Männer	254 TN	67 %	25 TN	66 %	16 TN	57 %
Nationalität						
CH	162 TN	43 %	22 TN	58 %	18 TN	64 %
Ausl.	218 TN	57 %	16 TN	42 %	10 TN	36 %
Alter						
bis 29 J.	110 TN	29 %	10 TN	26 %	9 TN	32 %
30 - 39 J.	92 TN	24 %	8 TN	21 %	2 TN	7 %
40 - 49 J.	95 TN	25 %	7 TN	18 %	8 TN	29 %
50 - 59 J.	68 TN	18 %	11 TN	29 %	8 TN	29 %
60 - 65 J.	15 TN	4 %	2 TN	5 %	1 TN	4 %

Integrationswirkung





RAV-TN

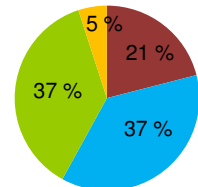
Stellenantritte mit IIZ-TN	129 TN	34 %	
weiterhin bei der ALV	228 TN	60 %	
Aussteuerung	7 TN	2 %	
andere Lösung	16 TN	4 %	
TN mit IIZ-Status	55 TN	14 %	
Stellenantritt ohne IIZ-Status	117 TN	36 %	

(von 325 TN ohne IIZ-Status)




SD-TN

Stellenantritt	8 TN	21 %	
neue Rahmenfrist erarbeitet	14 TN	37 %	
weiterhin ausgesteuert	14 TN	37 %	
andere Lösung	2 TN	5 %	



IV-TN

Stellenantritt	2 TN	7 %	
weiterhin bei der IV	25 TN	89 %	
Aussteuerung	1 TN	4 %	
andere Lösung	0 TN	0 %	

